

# アンケート結果 集計表(文部科学省統一指標)

作成日:平成30年6月5日

熊本創生推進機構 地域連携部門 COC事業担当

## アンケート対象者数と回答数(基礎データ)

	対象	平成30年 有効回答数	(平成29年 回答率)	平成30年 回答率	前年比±
学生	7922	2161	30.2%	27.3%	▲ 2.9
教員	893	603	35.4%	67.5%	32.1
職員	1623	867	24.8%	53.4%	28.6
連携自治体	7	7	100%	100.0%	0

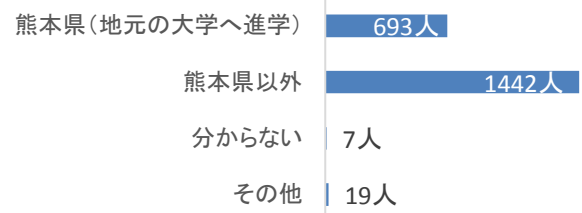
## アンケート結果の集計

### <全学生対象>

※以下グラフは平成30年の回答割合

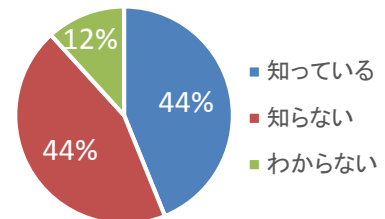
1. あなたの出身(出生地)について、当てはまるもの1つを選んでください。

	平成29年	平成30年
熊本県(地元の大学へ進学)	828人	693人
熊本県以外	1540人	1442人
分からない	17人	7人
その他	15人	19人



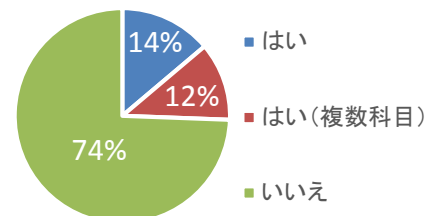
2. 熊本大学が、「地域のための大学」として地域に関する教育・研究・社会貢献活動を推進していることを知っていますか。

	平成29年		平成30年		前年比±
	人数	割合	人数	割合	
知っている	834	35%	948	44%	9
知らない	1237	52%	959	44%	▲ 8
わからない	325	13%	254	12%	▲ 1



3. 熊本大学が「地域のための大学」として実施する授業科目等(COCに該当する科目)を平成29年度に受講したことがありますか。

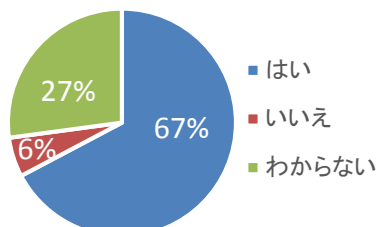
	平成29年		平成30年		前年比±
	人数	割合	人数	割合	
はい	454	19%	299	14%	▲ 5
はい(複数科目)	92	4%	254	12%	8
いいえ	1852	77%	1608	74%	▲ 3



(「3.」の質問で「はい」を選択した方はご回答ください。)

4. 上記科目を受講した結果、課題を含めた地域の現状を把握するとともに、地域の課題解決に役立つ知識・理解・能力は深まりましたか。

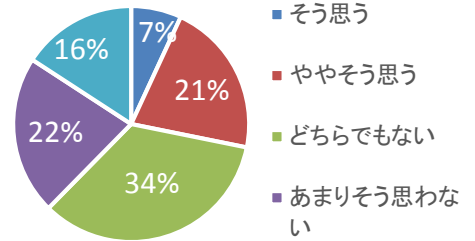
	平成29年		平成30年		前年比±
	人数	割合	人数	割合	
はい	318	71%	372	67%	▲ 4
いいえ	19	4%	31	6%	2
わからない	112	25%	150	27%	2



(「3.」の質問で「はい」を選択した方はご回答ください。)

5. 上記科目の受講が、大学のある地域(熊本県)の企業や自治体等に就職しようとするきっかけになりましたか。

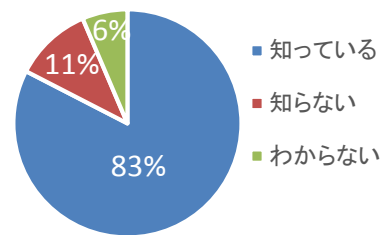
	平成29年		平成30年		前年比±
	人数	割合	人数	割合	
そう思う	31	7%	38	7%	0
ややそう思う	97	22%	117	21%	▲ 1
どちらでもない	153	34%	191	34%	0
あまりそう思わない	115	25%	120	22%	▲ 3
そう思わない	55	12%	87	16%	4



### <全職員対象>

1. 熊本大学が、「地域のための大学」として地域に関する教育・研究・社会貢献活動を推進していることを知っていますか。

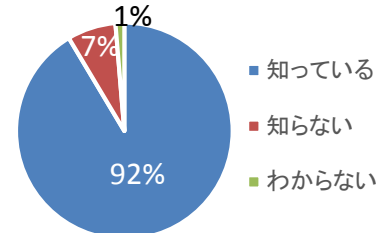
	平成29年		平成30年		前年比±
	人数	割合	人数	割合	
知っている	368	91%	715	83%	▲ 8
知らない	29	7%	96	11%	4
わからない	9	2%	56	6%	4



### <全教員対象>

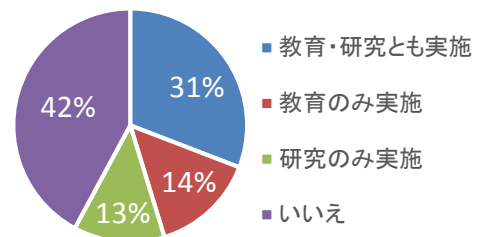
1. 熊本大学が、「地域のための大学」として地域に関する教育・研究・社会貢献活動を推進していることを知っていますか。

	平成29年		平成30年		前年比±
	人数	割合	人数	割合	
知っている	304	95%	551	92%	▲ 3
知らない	9	3%	44	7%	4
わからない	8	2%	8	1%	▲ 1



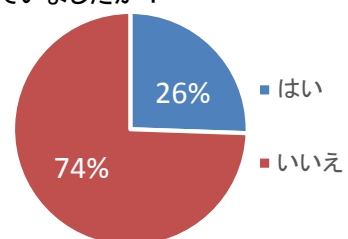
2. 「地域のための大学」として、地域を志向した教育・研究に参加していますか。

	平成29年		平成30年		前年比±
	人数	割合	人数	割合	
教育・研究とも実施	119	37%	186	31%	▲ 6
教育のみ実施	48	15%	87	14%	▲ 1
研究のみ実施	39	12%	76	13%	1
いいえ	115	36%	254	42%	6



3. 平成29年度に担当した授業で、アクティブラーニングを取り入れた授業を実施していましたか？

	平成29年		平成30年		前年比±
	人数	割合	人数	割合	
はい	84	26%	154	26%	0
いいえ	237	74%	449	74%	0



4. 熊本大学の教員として、平成29年度(前年度)に連携自治体や企業から相談を受けた件数をお答えください。

【連携自治体】

自治体	平成29年	平成30年	前年比± <sup>※</sup>
熊本県	320	304	▲ 16
熊本市	176	235	59
菊池市	12	26	14
阿蘇市	20	223	203
水俣市	7	30	23
芦北町	4	3	▲ 1
天草市	31	18	▲ 13

(※ ただし回答教員数は)

平成29年	321人
平成30年	603人

【企業】

企業	平成29年	平成30年	前年比± <sup>※</sup>
大企業	117	280	163
中小企業	101	361	260
小規模企業	73	114	41

<COCが連携している自治体からの回答>

連携自治体：熊本県、熊本市、菊池市、阿蘇市、水俣市、芦北町、天草市

1. 熊本大学の取組は、事業計画どおりに進捗していると思いますか。

	平成29年	平成30年	前年比±
はい	4	5	1
いいえ	1	0	▲ 1
わからない	2	2	0

2. 熊本大学の取組について、円滑な連携のもとに実施されていると思いますか。

	平成29年	平成30年	前年比±
はい	5	7	2
いいえ	1	0	▲ 1
わからない	1	0	▲ 1

3. 熊本大学の取組は「地域のための大学」として満足するものですか。

	平成29年	平成30年	前年比±
大いに満足	1	1	0
満足	6	6	0
不満	0	0	0
大いに不満	0	0	0